



ПРИСОЕДИНЯЙСЯ К 12000 ЕВРЕЙСКИХ РЕБЯТ СО ВСЕГО МИРА
И ПРИНИМАЙ УЧАСТИЕ В «ОЛИМПИАДЕ ДАРКЕЙНУ»!

ДЛЯ ПОДГОТОВКИ РЕГИСТРИРУЙСЯ НА БЕСПЛАТНЫЙ ОНЛАЙН КУРС ДО 18.10.20

3 ГИМЕЛЬ (г)	2 ВЭТ (в)	2 БЭТ (б)	1 АЛЕФ (а)
7 ЗАИН (з)	6 ВАВ (в)	5 ХЭЙ (а, ha)	4 ДАЛЕТ (д)
20 КАФ (к)	10 ЙОД (и)	9 ТЭТ (т)	8 ХЭТ (х)
40 МЭМ (м)	30 ЛАМЭД (л)	500 ХАФ СОФИТ (х)	20 ХАФ (х)



ПРИСОЕДИНЯЙСЯ К 12000 ЕВРЕЙСКИХ РЕБЯТ СО ВСЕГО МИРА
И ПРИНИМАЙ УЧАСТИЕ В «ОЛИМПИАДЕ ДАРКЕЙНУ»!

ДЛЯ ПОДГОТОВКИ РЕГИСТРИРУЙСЯ НА БЕСПЛАТНЫЙ ОНЛАЙН КУРС ДО 18.10.20

60



САМЭХ (с)

700



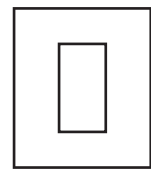
НУН СОФИТ (н)

50



НУН (н)

600



МЭМ СОФИТ (м)

800



ФЭЙ СОФИТ (ф)

80



ФЭЙ (ф)

80



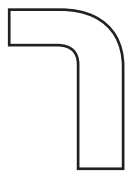
ПЭЙ (п)

70




АЙН (а-а)

200



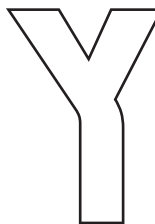
РЭЙШ (р)

100



КОФ (к)

900




ЦАДИ СОФИТ (ц)

90




ЦАДИ (ц)

400




САВ (с)

400



ТАВ (т)

300



СИН (с)

300



ШИН (ш)

ПРИМИ УЧАСТИЕ В «ОЛИМПИАДЕ ДАРКЕЙНУ 5781»:
регистрируйся на бесплатный он-лайн курс подготовки по QR – коду, →
а также для участия в Олимпиаде - на сайте DARKEINU-OLIMP.ORG
Курс стартует 18.10, подробнее на DARKEINU.ORG



ב"ה

«АлефБет»

Алефбет – так называется алфавит в иврите. Интересно, что в иудаизме и еврейской культуре цифры также обозначаются буквами. Кроме этого, слова и тексты в иврите пишутся и читаются справа налево!

Предлагаем тебе самостоятельно познакомиться с Алефбет и изучить, какими буквами обозначаются цифры. Попробуй выполнить несколько заданий, и ты увидишь, что это не очень сложно.

1. Составь свое имя из букв Алефбет.
2. Составь дату своего рождения и дату рождения членов своей семьи из букв Алефбет.
3. Каждой еврейской букве соответствует число. Найди сумму цифр в числах, соответствующих слову. Как ты думаешь, что между ними общего? Почему рыбу и мясо принято подавать к столу в Шабат, седьмой день еврейской недели?



4. По еврейскому календарю нынешний год обозначается так: ח"שזל. Попробуй узнать его числовое значение. *Подсказка:* «Олимпиада Даркейну»
5. Учиться на голодный желудок не дело! Продолжим на кухне: предлагаем тебе испечь вкусные печенья в форме Алефбет. Рецепт и инструкцию найдешь на следующей странице.

Лайфхак: распечатай еще один экземпляр Алефбет и вырезай буквы из теста, используя вырезанные буквы из бумаги. Приятного аппетита и легкой учебы!

Интересно узнать больше о глубоком смысле букв и цифр в еврейской культуре, а также о еврейской истории и традициях? Принимай участие в «Олимпиаде Даркейну», самом крупном международном состязании по еврейским знаниям на русском языке. Шанс на победу есть у каждого! Подробнее DARKEINU.ORG

ПРИМИ УЧАСТИЕ В «ОЛИМПИАДЕ ДАРКЕЙНУ 5781»:
регистрируйся на бесплатный он-лайн курс подготовки по QR – коду, →
а также для участия в Олимпиаде - на сайте DARKEINU-OLIMP.ORG
Курс стартует 18.10, подробнее на DARKEINU.ORG



Печенья «АлефБет»

Ингредиенты:

- яйца - 2 шт.
- растительное масло - 0,5 стакана
- сахар - 150 гр. (6 столовых ложек)
- пшеничная мука - 3 стакана
- разрыхлитель - 1 ч. ложка
- соль - 1 гр. (на кончике чайной ложки, примерно одна десятая ч.л.)
- ванилин (ванильный сахар) - 1 гр.



Процесс приготовления:

1. Яйца взбить миксером.
2. Добавить сахар и взбить ещё раз.
3. Добавить масло, разрыхлитель, соль и ванилин, снова взбить миксером.
4. Добавить муку, постепенно досыпая по 0,5 стакана и смешивая с жидкой частью ложкой.
5. Вымесить эластичное тесто.
6. Разогреть духовку до 180 градусов.
7. Обратной стороной ложки вырезать буквы.
8. Аккуратно переложить буквы на противень (можно сразу вырезать из квадратиков на противне).
9. Печь в течение 20 минут в разогретой предварительно до 180 градусов духовке.
10. Дать остыть, перед подачей посыпать сахарной пудрой или украсить глазурью.

Размещай фото своих работ в социальных сетях под хештегом #ОлимпиадаДаркейну5781

Нам очень интересно, что у тебя получилось.

